

# 대학원 학위 청구논문 체제

## 1. 학위 청구논문의 체제

가. 용지의 크기 - 4 x 6 배판(19.5cm x 26cm)

나. 용지의 종류 - 70파운드 이상 모조지

다. 글자(페이지번호는 제외)가 차지하는 면적은 가로 14cm, 세로 20cm로 타자기나 컴퓨터로 작성하여야 하며, 한 페이지에 약 30행, 그리고 1행에 한글 약 35자가 들어 가도록 한다(글자크기 10, 자간 0, 줄간격 200)

라. 인쇄방식 - 한 면만을 사용하며 가로쓰기를 한다.

마. 표지색깔 - 흑색 (일반제본은 흰색 레자크지)

바. 제본형식 - 반양장

사. 논문기재 순서 및 방법

(1) 표지 및 책등(양식1 참조)

(2) 표제지(양식2 참조)

(3) 인준서(양식3 참조)

(4) 목차(양식4,5 참조)

표 목차, 그림목차가 있을 경우에는 목차 다음에 넣는다

(5) 기호 또는 약자 표

논문작성자가 필요하다고 생각하면 목차(표 목차 및 그림목차 포함) 다음페이지에 기호 또는 약자의 설명 페이지를 넣을 수 있다.

(6) 감사의 말

인준서 다음에 “감사의 말”을 넣을 수 있다.

(7) 논문본문(양식6 참조)

(8) 참고문헌목록

필자명의 가나다순으로 국한문의 문헌을 먼저 나열하고 그 다음에 알파벳순으로 구미어의 문헌을 나열한다.

(9) 부록

필요한 경우에는 부록을 참고문헌 목록 다음에 붙인다. 부록이 여러개 있을 경우에는 <부록-1>, <부록-2> 등 (영어의 경우 Appendix 1, Appendix 2 등)으로 각각을 명백히 구분해서 표시하여야 하며, 각 부록마다 제목을 달아야한다.

(10) 논문초록

본문이 한국어로 되어있을 경우에는 영어로, 외국어로 되어 있을 경우에는 한국어로 쓴다

아. 분류기호

장(章), 절(節), 항(項), 목(目) 등의 구분기호는 다음과 같다

분 류	국 한 문	구 미 어
장	I.	I.
절	II.	II.
항	A.	A.
목	B.	B.
그이하	1.	1.
	2.	2.
	가.	a.
	나.	b.
	(1)	(1)
	(2)	(2)
	(가)	(a)
	(나)	(b)
	ㄱ.	i.
	ㄴ.	ii.
	(ㄱ)	(i)
	(ㄴ)	(ii)

자. 제목

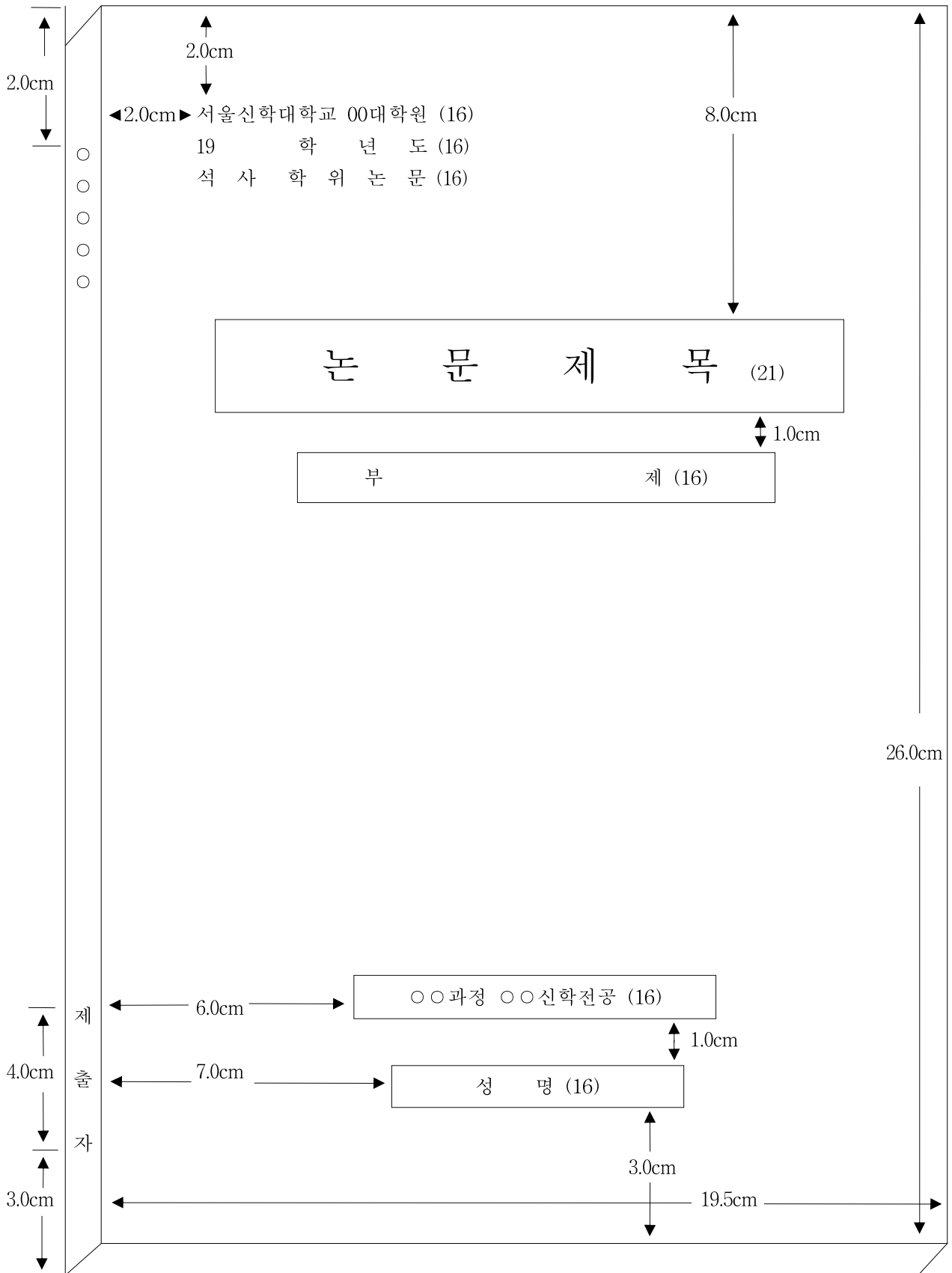
장, 절 등의 제목 및 논문제목에는 구두점을 찍지 않으며, 논문제목에 부제가 있을 때에는 주제목 다음에 겹침(:)을 찍은 후에 부제를 쓰거나 부제를 주제목보다 작은 활자로 하여 줄을 바꾸어 쓸 수 있다. 논문제목에는 특수문자, 수식 및 기호 등을 사용하지 않는다.

차. 페이지 번호

- (1) 페이지 번호는 전문(표제지, 인준서, 목차)과 기타 부분으로 나누어 표시하되 전문에는 로마숫자 소문자(i, ii, iii, iv, ...)로 기타 부분에는 아라비아 숫자로 표시한다. 전문의 페이지는 표제지를 첫 페이지로 하되 표제지와 인준서 및 목차의 첫 페이지에는 페이지 번호를 기재하지 않고 목차부터 페이지번호를 기재한다.
- (2) 페이지 번호의 위치는 양식 제4호를 참조한다. 전문의 페이지 번호는 하단 중앙에 기타 부분은 상단우측에 적는다
- (3) 본문 부분에서 장이 시작되는 페이지에는 페이지로 가산하되 페이지 번호는 기재하지 않지만 “참고문헌”, “부록” 및 “논문초록”이 시작하는 페이지는 페이지번호를 기재한다.
- (4) 페이지 번호의 좌우에는 여하한 구두점(보탬줄[-], 괄호, 점 등)도 찍지 않는다

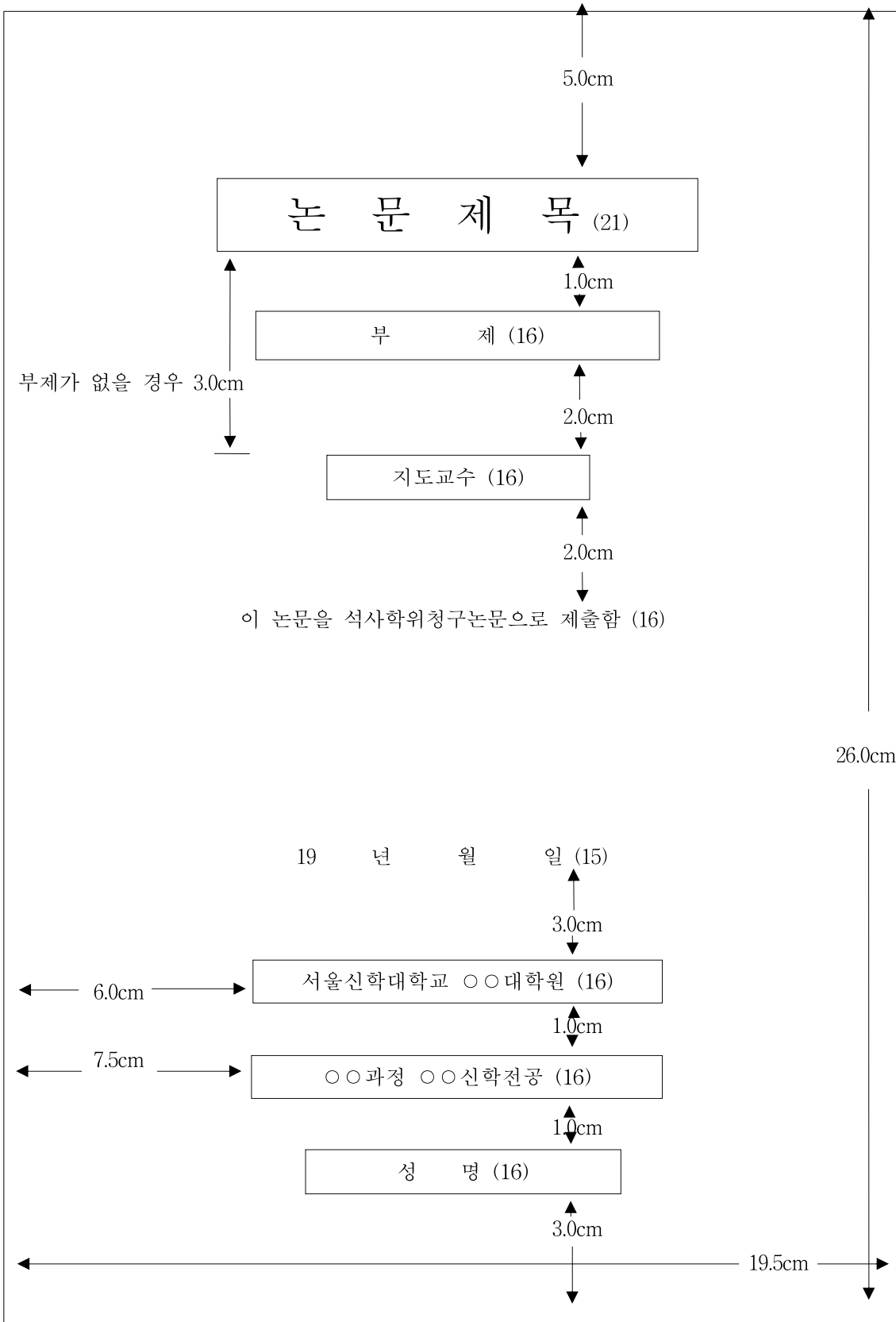
카. 기타 자세한 사항은 ‘논문작성법’(서울신학대학교 출판부)을 참고한다

[양식 1. 논문표지 및 책등]




\*지시된 크기의 글자를 사용하고 상하의 간격은 적절하게 조절한다. ()안의 숫자는 인쇄시 폰트 크기임  
 \* 좌측상단에 있는 학년도는 졸업학년도임(예 : 1997년 2월 또는 8월 학위수여자의 경우는 1996학년도라 표시함)

[양식 2. 표제지]



\*지시된 크기의 글자를 사용하고 상하의 간격은 적절하게 조절한다. ()안의 숫자는 인쇄시 폰트 크기임

[양식 3. 인준서]

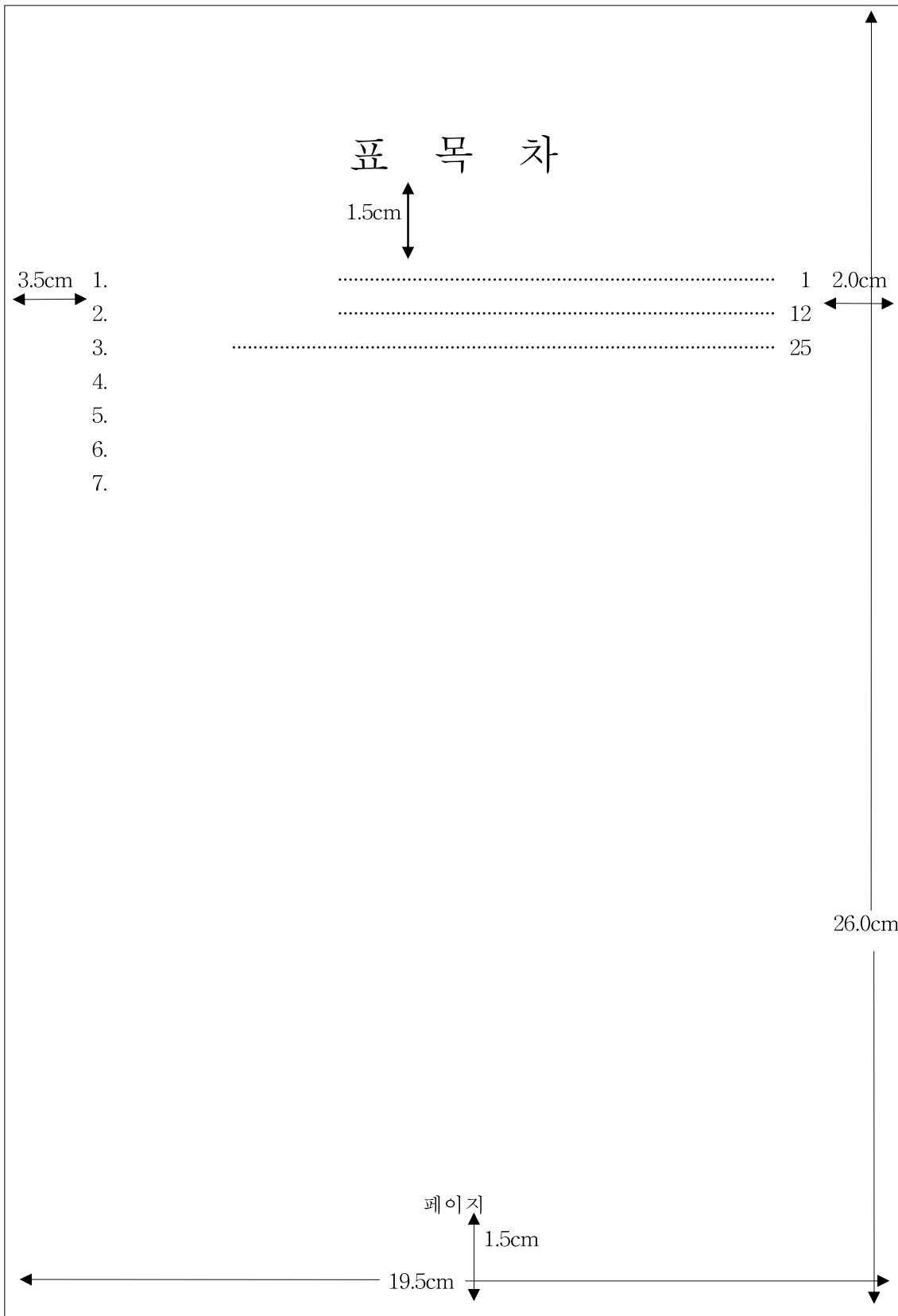


\*지시된 크기의 글자를 사용하고 상하의 간격은 적절하게 조절한다. ()안의 숫자는 인쇄시 폰트 크기임

[양식 4. 목차]

목 차	
1.5cm	
3.5cm	2.0cm
I. 서론	1
A.	1
B.	3
II.	6
A.	6
B.	8
1.	8
2.	11
C.	12
1.	12
2.	14
III.	16
A.	
B.	
C.	
IV.	27
A.	
B.	
C.	
V.	52
A.	
B.	
C.	
VI. 결론	71
참고문헌	75
19.5cm	26.0cm
1.5cm	
페이지	

[양식 5. 표 목차 및 그림 목차]



[양식 6. 본문]

